








**Gebruikshandleiding Escape-Mattress®
Economy Line / Escape-Pad**

1	Haal de Escape-Mattress® Economy Line / Escape-Pad uit de opbergtas en plaats deze op de grond.	
2	Vouw de Escape-Mattress® Economy Line / Escape-Pad uit elkaar door de veiligheidsriem los te maken die hem bij elkaar houdt. Open de andere veiligheidsriem als de matras geheel is uitgevouwen.	
2 bis 1	Plaats de verstelbare hoofdsteun op de 2 daartoe bestemde klittenbandstroken aan de hoofdzijde van de matras (Economy Line).	
3	Plaats de evacu�e(e) op de Escape-Mattress® Economy Line / Escape-Pad. Zorg dat het hoofd op de hoofdsteun geplaatst wordt (Economy Line - afbeelding links) of op de bredere groene strook (Escape-Pad - afbeelding rechts). LET OP: voor extra comfort kan er een kussen onder de bredere groene strook geplaatst worden (Escape-Pad).	
4	Plaats de voeten van de evacu�e(e) in de voetenzak (Economy Line - afbeelding links). Fixeer de benen met behulp van de onderste veiligheidsriem door de gespen aan het voeteneinde los te maken (Escape-Pad - afbeelding rechts). Sluit de gespen weer als de onderbenen gefixeerd zijn.	

5	<p>Sluit de 2 veiligheidsriemen over respectievelijk de borst en de bovenbenen van de evacu�e(e).</p> <p>LET OP: Zorg ervoor dat de armen van de evacu�e(e) niet buiten de matras uitsteken.</p>	
6	<p>De evacu�e(e) kan nu d.m.v. de sleepbanden verplaatst worden. Escape Mobility Company adviseert om een evacuatie met de Escape-Mattress® Economy Line / Escape-Pad altijd met 2 personen uit te voeren .</p> <p>LET OP: de Escape-Mattress® Economy Line / Escape-Pad mag alleen als sleepmatras gebruikt worden. Maximale sleeplast is 150kg.</p>	
7	<p>Maak de veiligheidsriemen los en help de evacu�e(e) van de Escape-Mattress® Economy Line / Escape-Pad.</p>	
8	<p>Controleer de Escape-Mattress® Economy Line / Escape-Pad alvorens opbergen op eventuele beschadigingen.</p>	
8 bis 1	<p>Indien noodzakelijk, reinig met water en desinfecterende zeep.</p>	
9	<p>Plaats de Escape-Mattress® Economy Line / Escape-Pad terug op de aangewezen plaats.</p>	

Let op: De Escape-Mattress® Economy Line / Escape-Pad mag alleen bediend worden door getrainde personen. Een beschadigde Escape-Mattress niet gebruiken. Veranderingen aan het product mogen uitsluitend door Bewaar deze handleiding.